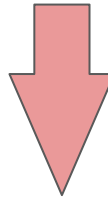


# Società benefit



Le Società Benefit rappresentano un'evoluzione del concetto stesso di azienda: integrano nel proprio oggetto sociale, oltre agli obiettivi di profitto, lo scopo di avere un impatto positivo sulla società e sulla biosfera.

# CHI PUO' DIVENTARE UNA SOCIETA' BENEFIT E PERCHE' DIVENTARLO?

*Tutti i tipi societari previsti dal codice civile possono utilizzare il modello della società benefit, modificando il proprio atto costitutivo e inserendo quegli elementi caratteristici e previsti dalla legge.*

la società benefit può portare grandi vantaggi dal punto di vista competitivo



Credits: Coroscienti Nicola Perle  
Instagram: @perle



su cosa incide?

-oggetto sociale  
-la responsabilità degli amministratori  
-l'atto costitutivo  
-lo statuto

# MOTIVI PER DIVENTARE UNA SOCIETÀ BENEFIT

- distinguersi sul mercato
- trattenere e trovare talenti
- per ispirare gli investitori
- migliorare le performance dell'azienda
- per migliorare e risparmiare i risultati economici
- per guidare il cambiamento
- Fare parte di un movimento globale di leader che condividono i tuoi stessi valori

## *Come si diventa una società benefit?*

- Misurare il vero valore che l'azienda sta creando per la società, per farlo si può usare il B impact assessment
- Dove aver misurato le performance e aver ottenuto almeno 80 punti su 200 puoi validare il punteggio con B lab
  - Dopo di che è necessario firmare la dichiarazione di indipendenza delle B Corp
- In fine essa diventerà a tutti gli effetti una B Corp

# Rendicontazione



Con il termine rendicontazione si intende il processo di resoconto delle spese sostenute da un soggetto o da eventuali partner per un'iniziativa progettuale, in sostanza presentare il rendiconto, cioè allegare tutti i giustificativi di spesa.

**Metodo diretto:** va ad indicare gli incassi e i pagamenti correlati alla gestione operativa

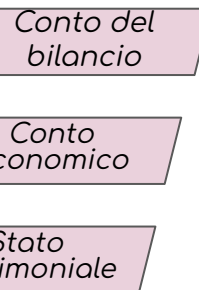
**Metodo indiretto:** parte dall'Utile di esercizio, per poi procedere con una serie di rettifiche, al fine di depurare i flussi dell'attività operativa da tutti i flussi prodotti dall'attività finanziaria e di investimento.



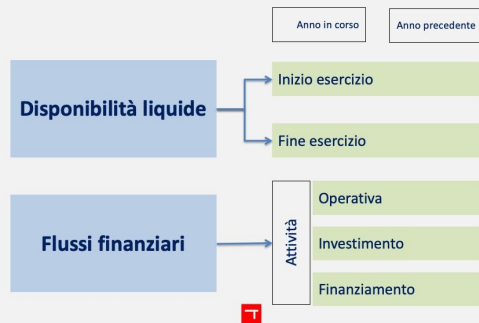
## Rendiconto

*Documento che mette in relazione le voci del Conto Economico e quelle dello Stato Patrimoniale e che spiega dove si genera e dove viene assorbita la liquidità aziendale*

Principali documenti che lo compongono



## Contenuto del rendiconto finanziario



# I flussi finanziari



Essi sono il principio cardine del rendiconto e vengono esposti secondo il seguente ordine:

## Attività operativa:

comprende le operazioni relative alla gestione caratteristica, cioè l'insieme delle componenti positive e negative di reddito collegate all'attività economica tipica svolta dall'impresa

## Attività di investimento:

comprende le operazioni di acquisto e di vendita delle immobilizzazioni materiali, immateriali, finanziarie e delle attività finanziarie non immobilizzate.

## Attività di finanziamento:

comprende le attività di ottenimento e restituzione delle disponibilità liquide sotto forma di capitale di rischio o di debito.

### Immobilizzazioni materiali:

beni tangibili di uso durevole costituenti parte dell'organizzazione permanente delle società, la cui utilità economica si estende oltre i limiti di un esercizio (macchinari, impianti, automezzi ecc...)

Le immobilizzazioni immateriali sono caratterizzate dalla mancanza di tangibilità.

1) costi di impianto e di ampliamento.

2) costi di ricerca, di sviluppo e di pubblicità.

3) diritti di brevetto industriale e diritti di utilizzazione delle opere dell'ingegno.

4) concessioni, licenze, marchi e diritti simili.

5) avviamento.

6) immobilizzazioni in corso e acconti.

Vengono chiamate immobilizzazioni finanziarie tutti quei crediti di natura non commerciale, come ad esempio titoli, mutui attivi e partecipazioni societarie.

Le attività finanziarie che non costituiscono immobilizzazioni sono attività di natura destinate a permanere in modo non durevole nel patrimonio aziendale.

# Chi si occupa della rendicontazione

Il rendiconto deve essere approvato dal Consiglio Comunale entro il 30 aprile dell'anno successivo all'esercizio di riferimento



Il Ministro dell'Economia e delle Finanze ha l'obbligo di legge di presentare alle Camere il Rendiconto Generale dello Stato entro il 30 giugno di ogni anno, per far sì che il Parlamento possa esaminarlo e approvarlo in forma di legge.

Sono escluse dalla redazione del rendiconto:

- le piccole imprese che redigono il bilancio in forma abbreviata
- le "micro-imprese"



# IL CONTO CORRENTE

È uno strumento bancario, nato per accumulare e gestire il proprio denaro.

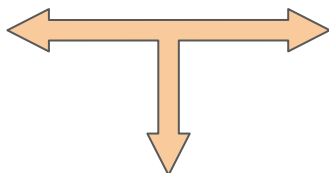


*Depositi il denaro in banca, questa lo custodisce e in cambio ti offre vari servizi.*

Non ci sono limiti al numero dei conti correnti che una persona può avere. Alcune cose che si possono fare (o che si hanno) con un conto corrente sono:



*ricevere una carta (generalmente di debito). Per avere i soldi sempre con noi ed usarli per prelievi o acquisti.*



*avere l'accredito dello stipendio o della pensione*



*ottenere la possibilità di effettuare bonifici, che servono per poter inviare soldi da un conto corrente all'altro.*



Ogni conto è identificato in maniera univoca da un codice IBAN (internet bank account number).

IT	50E	02856	11101	000000123456
Paese	Caratteri di controllo	CIN	ABI	CAB
Conto Corrente				

I due principali **COSTI** che possono esserci in un conto corrente sono:

1) **CANONE MENSILE**: costo fisso (stabilito dalla banca) che si paga per avere un conto corrente, indipendentemente dal fatto che questo si usi o no.

Può variare da 0 a 10 euro.



Ci sono anche banche che permettono di aprire un conto gratis, quindi con un canone mensile pari a 0 euro.

2) **COMMISSIONI SULLE OPERAZIONI**: diverse operazioni possono avere una commissione. Le più usate sono:

- PRELIEVI BANCARI
- BONIFICI



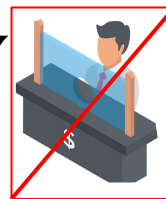
**tutte queste commissioni variano da banca a banca.**



# LE NUOVE MODALITÀ ONLINE

Il conto corrente online è un deposito gestito via internet. Negli ultimi anni, questo sistema si è diffuso moltissimo.

Il procedimento di apertura è più o meno lo stesso su tutti i siti, anche se ci sono delle differenze tra l'apertura di un conto per privati oppure di tipo aziendale.



Per aprire un conto online, non è necessario recarsi presso uno sportello, riempire lunghissimi moduli, e fare file assurde.

è possibile invece fare tutto da casa.



## I REQUISITI PER L'APERTURA DI UN CONTO (PER PRIVATI) SONO:


- Essere residenti in Italia;
- Possedere un documento di riconoscimento valido (come una carta d'identità);
- Essere maggioirenni;
- Avere il Codice fiscale;
- Scaricare un Software che legga documenti in pdf, come Acrobat Reader o Foxit Reader
- Possedere una Stampante (non sempre richiesta).



Aprire un conto online è estremamente semplice.

Come prima cosa si va sul sito della banca e si inseriscono i dati anagrafici, il codice fiscale e il numero telefonico. Addirittura non è neanche richiesta una posta elettronica certificata, bensì una qualsiasi email. Poi bisogna fornire il proprio documento di identità (o passaporto/patente) e si prosegue con la visione del contratto e la sua eventuale firma. Così in pochi giorni la banca invia codice utente e password. Come ultimo passaggio si prosegue con la verifica della propria identità, che può avvenire tramite bonifico (proveniente da un conto esistente), o per riconoscimento personale, nel caso in cui la banca abbia sportelli fisici, basta recarsi di persona ed effettuare il riconoscimento.

<b>Nome</b>	<input type="text" value="es. CARLO MARIA"/>	<b>Cognome</b>	<input type="text" value="es. ROSSI"/>
<b>Data di nascita</b> 📅	<input type="text" value="es. 03/05/1954"/>	<b>Stato di nascita</b>	<input type="text" value="ITALIA"/>
<b>Provincia di nascita</b>	<input type="text" value="Selezione"/>	<b>Comune di nascita</b>	<input type="text"/>
<b>Sesso</b>	<input type="radio" value="UOMO"/> <b>UOMO</b> <input type="radio" value="DONNA"/> <b>DONNA</b>	<b>Codice Fiscale</b>	<input type="text" value="es. RSSCLM54E03CB95C"/>
<b>Cellulare</b> 📞	<input type="text" value="+39"/>	<b>Email</b>	<input type="text" value="es. cm.rossi54@gmail.com"/>
<input type="checkbox"/> Dichiaro di avere preso visione dell'informativa sul trattamento dei dati personali e di averne compreso il contenuto			



# VANTAGGI

- Costo dei servizi inferiore, rispetto alle operazioni effettuate presso gli sportelli;

- Canone zero (per quasi tutte le banche);

- Maggiore elasticità negli orari (per esempio si può effettuare un bonifico a qualsiasi ora e dove si vuole);




- Sicurezza nella gestione del conto e nelle password;

- Semplice da gestire ed attivare;

- Si evitano lunghe file agli sportelli ed assembramenti.



- Assenza di contatto umano: di una consulenza finanziaria che ti aiuta o consiglia;



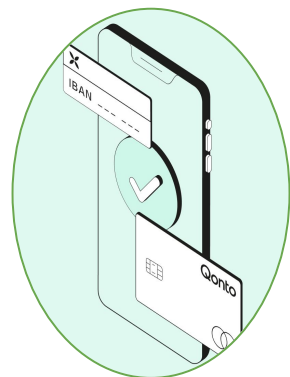
- Rischio di phishing, ma anche per altri tipi di truffe;

- Mancanza di praticità del mondo internet;

- In caso di errore nel compimento di alcune operazioni non c'è possibilità di rimedio;

# SVANTAGGI

## PER ANDARE INCONTRO AI POCO ESPERTI NELLA TECNOLOGIA, IL SISTEMA DI DIGITALIZZAZIONE DELLE BANCHE SI EVOLVE CONTINUAMENTE E SI STANNO CREANDO SISTEMI PIÙ SEMPLICI PER APRIRE CONTI ONLINE.



Seguendo accuratamente le indicazioni dell'applicazione, dopo pochi minuti si riesce facilmente ad aprire un conto attraverso semplici foto.

Una nuova novità dell'ultimo periodo consiste nella possibilità di aprire un conto bancario con un'App, attraverso il riconoscimento con un selfie (invece di fare un bonifico).

Con questo procedimento, aprire un conto diventa estremamente semplice poiché bisogna:

- 1) Scaricare l'APP;
- 2) Cliccare su "Apri conto";
- 3) Fotografare (fronte e retro) i documenti e il sistema compilerà automaticamente i campi relativi al riconoscimento;
- 4) Verificare il numero di telefono (che va comunicato in fase di apertura del conto) inserendo il codice di controllo inviato dalla banca;
- 5) Scattarsi la foto secondo le linee guida, includendo nel selfie il documento di identità, che dovrà essere chiaramente visibile;
- 6) Leggere e firmare il contratto (sempre tramite l'applicazione);
- 7) Inserire il codice di firma ricevuto tramite sms;



Si sono sviluppati anche altri metodi per riconoscere ufficialmente la persona che ha richiesto l'apertura del conto. I più innovativi sono per:

- VIDEOCHIAMATA;
- REGISTRAZIONE VIDEO;

Oltre al metodo della FILIALE.

